

2008年2月期(中間)

決算補足資料



株式会社ダイユーエイト

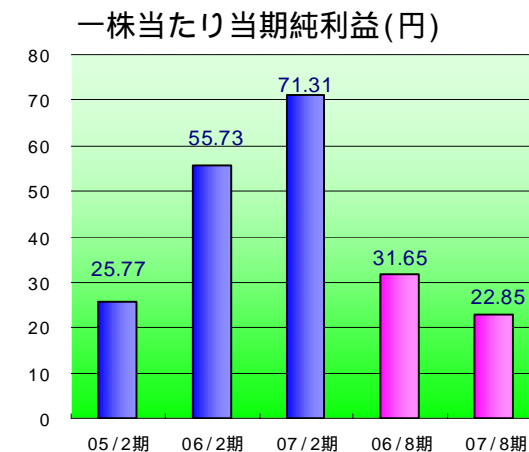
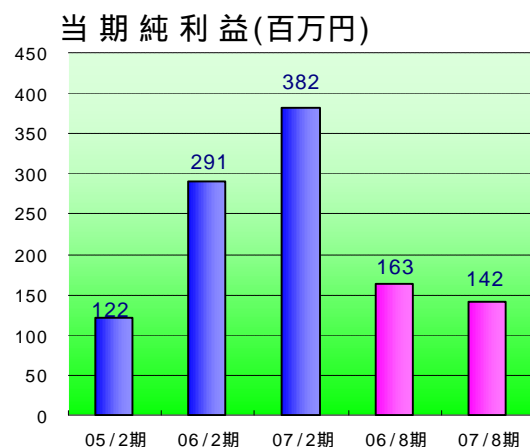
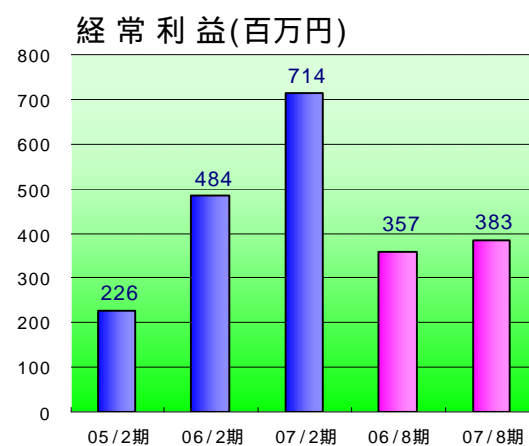
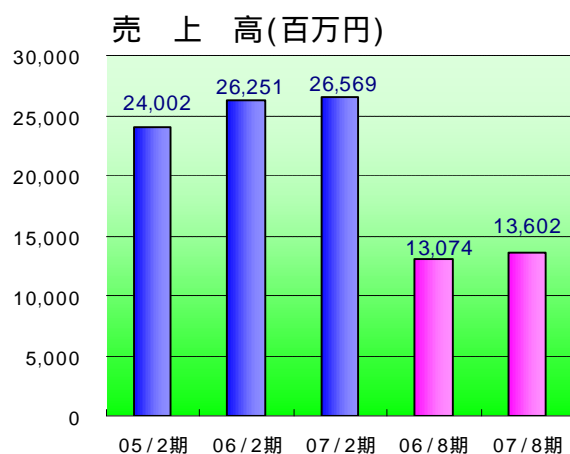
目 次

- 1 . 連結 財務状況等 P 1
- 2 . 単体 財務状況等 P 3
- 3 . 連結 部門別商品売上高の状況 P 4
- 4 . 単体 客単価等の推移(ホームセンター部門) P 5
- 5 . 設備投資及び減価償却の推移(連結) P 6
- 6 . 有利子負債及び有利子負債比率の推移(連結) P 7

1. 連結 財務状況等

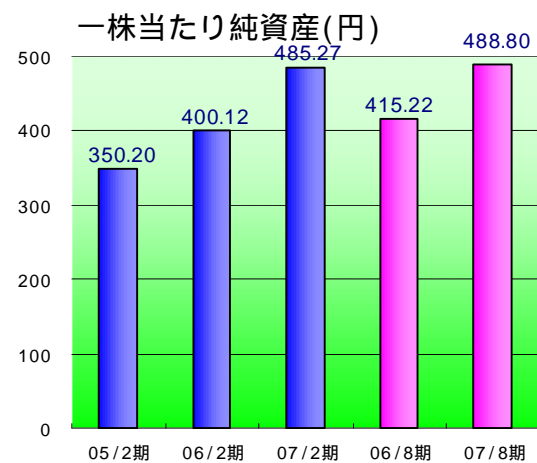
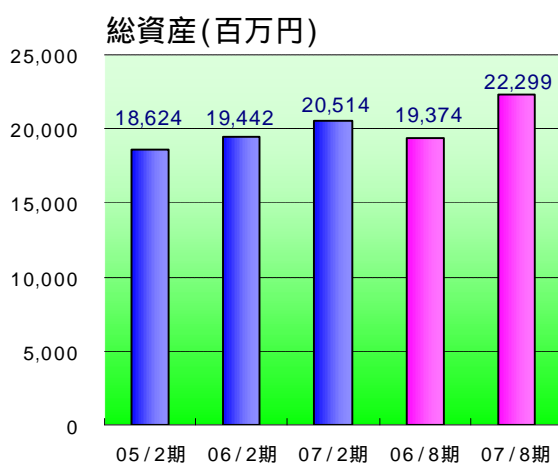
(単位:百万円)

	06/2期	07/2期		08/2期		06/8期	07/8期	
			前年比	予想	前年比			前年比
売上高	26,251	26,569	101.2%	28,200	106.1%	13,074	13,602	104.0%
売上総利益	6,774	7,271	107.3%	7,840	107.8%	3,596	3,846	106.9%
売上総利益率	25.8%	27.4%	+ 1.6%	27.8%	+ 0.4%	27.5%	28.3%	+ 0.8%
販売費及び一般管理費	6,120	6,395	104.5%	6,910	108.1%	3,158	3,409	107.9%
販管費比率	23.3%	24.1%	+0.8%	24.5%	+0.4%	24.2%	25.1%	+0.9%
営業利益	653	876	134.0%	930	106.2%	437	437	99.8%
営業利益率	2.5%	3.3%	+ 0.8%	3.3%	+ 0.0%	3.3%	3.2%	0.1%
経常利益	484	714	147.6%	760	106.3%	357	383	107.2%
経常利益率	1.9%	2.7%	+ 0.8%	2.7%	+ 0.0%	2.7%	2.8%	+ 0.1%
当期純利益	291	382	131.0%	410	107.3%	163	142	86.8%
当期純利益率	1.1%	1.4%	+ 0.3%	1.5%	+ 0.0%	1.3%	1.1%	0.2%
1株当たり当期純利益	55.73円	71.31円	+15.57円	65.77円	5.54円	31.65円	22.85円	8.80円



(単位:百万円)

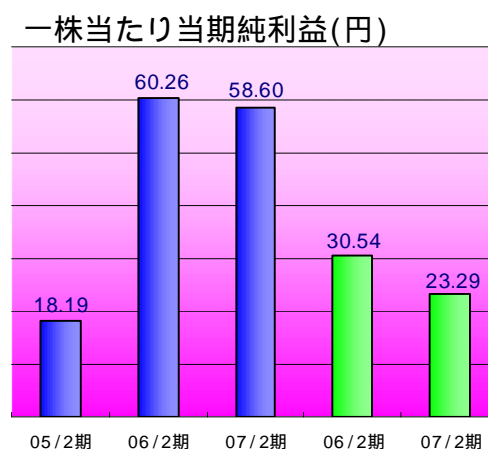
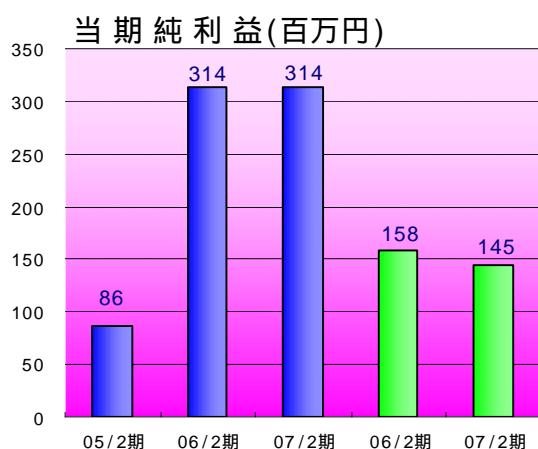
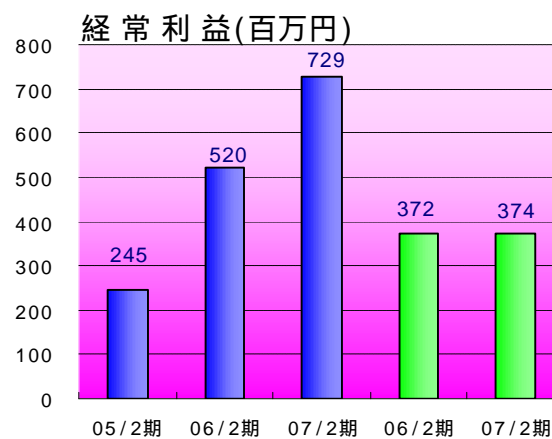
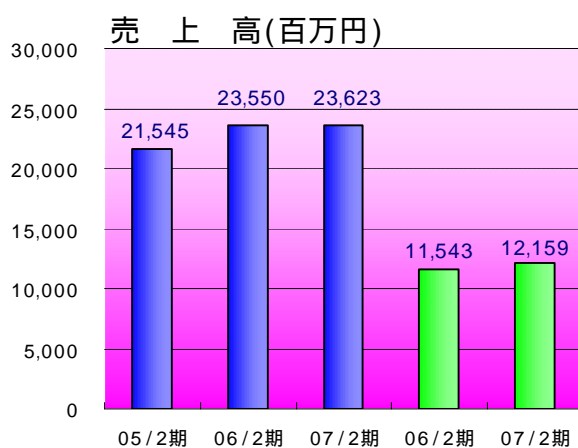
	06/2期	07/2期		06/8期	07/8期	
			前年比			前年比
総資産	19,442	20,514	105.5%	19,374	22,299	115.1%
流動資産	6,035	5,610	93.0%	5,715	6,156	107.7%
たな卸資産	4,435	4,488	101.2%	4,356	4,786	109.8%
固定資産	13,407	14,903	111.2%	13,659	16,143	118.2%
有形固定資産	9,926	11,336	114.2%	10,107	12,103	119.7%
流動負債	9,983	10,152	101.7%	9,632	11,520	119.6%
支払手形及び買掛金	4,194	4,185	99.8%	4,683	4,434	94.6%
短期借入金	2,302	1,552	67.4%	1,282	2,989	233.2%
一年以内返済予定 長期借入金	1,569	1,385	88.3%	1,459	1,177	80.7%
一年以内償還予定 社債(転換社債含む)	580	350	60.3%	670	350	52.2%
一年以内償還予定 新株予約権付社債	-	270	-	-	270	-
固定負債	7,389	7,346	99.4%	7,584	7,732	102.0%
長期借入金	4,218	3,519	83.4%	4,003	3,492	87.2%
社債 (新株予約権付社債含む)	1,530	1,865	121.9%	1,950	1,690	86.7%
純資産	2,070	3,015	145.7%	2,158	3,047	141.2%
自己資本比率	10.6%	14.7%	+ 4.1%	11.1%	13.7%	+ 2.5%
有利子負債	10,199	8,941	87.7%	9,365	9,969	106.4%
有利子負債比率	52.5%	43.6%	8.9%	48.3%	44.7%	3.6%
減価償却費	559	558	99.8%	269	329	122.3%
営業キャッシュ・フロー	737	1,043	141.5%	1,088	368	33.8%
投資キャッシュ・フロー	1,125	518	46.0%	427	1,077	252.0%
財務キャッシュ・フロー	214	471	220.1%	380	911	239.7%
1株当たり純資産	400.12円	485.27円	85.15円	415.22円	488.80円	73.58円



2. 単体 財務状況等

(単位:百万円)

	06/2期	07/2期		08/2期		06/8期	07/8期	
			前年比	予想	前年比			前年比
売上高	23,550	23,623	100.3%	25,400	107.5%	11,543	12,159	105.3%
売上総利益	6,208	6,646	107.1%	7,220	108.6%	3,278	3,547	108.2%
売上総利益率	26.4%	28.1%	+ 1.7%	28.4%	+ 0.3%	28.4%	29.2%	+ 0.8%
販売費及び一般管理費	5,542	5,772	104.1%	6,310	109.3%	2,835	3,128	110.3%
販管費比率	23.6%	24.4%	+ 0.8%	24.8%	+ 0.4%	24.6%	25.7%	+ 1.1%
営業利益	666	874	131.2%	910	104.1%	442	418	94.7%
営業利益率	2.8%	3.7%	+ 0.9%	3.6%	0.1%	3.8%	3.5%	0.3%
経常利益	520	729	140.2%	740	101.4%	372	374	100.5%
経常利益率	2.2%	3.1%	+ 0.9%	2.9%	0.2%	3.2%	3.1%	0.1%
当期純利益	314	314	99.9%	380	121.0%	158	145	91.7%
当期純利益率	1.3%	1.3%	0.0%	1.5%	+ 0.2%	1.4%	1.2%	0.2%
1株当たり当期純利益	60.26円	58.60円	1.66円	60.96円	+2.36円	30.54円	23.29円	7.25円

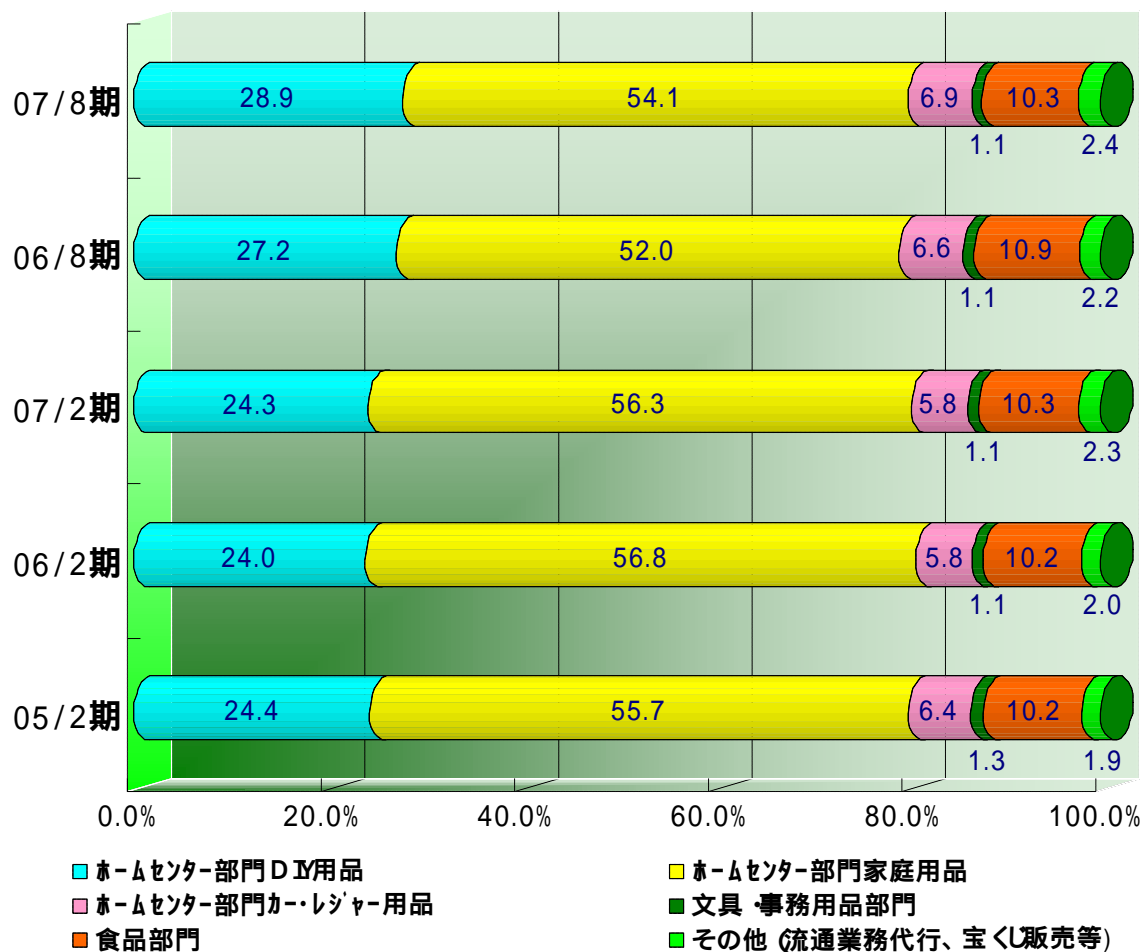


3 . 連結 部門別の商品売上高の状況

(単位：千円、%)

	第29期	第30期		第31期		第31期	第32期		
	05/2期	06/2期	前期比	07/2期	前期比	06/8期	07/8期	前期比	
ホームセンター部門	D I Y用品	5,733,179	6,164,746	107.5	6,308,910	102.3	3,474,335	3,691,570	106.3
	家庭用品	13,075,480	14,589,209	111.6	14,625,667	100.3	6,650,017	6,915,004	104.0
	カー・レジャー用品	1,495,853	1,491,741	99.7	1,503,199	100.8	839,131	879,708	104.8
文具・事務用品部門	306,799	293,894	95.8	295,915	100.7	147,041	143,697	97.7	
食品部門	2,387,870	2,630,755	110.2	2,677,058	101.8	1,393,412	1,319,946	94.7	
その他	478,080	520,966	109.0	581,598	111.6	284,346	303,826	106.9	
合計	23,477,263	25,691,313	109.4	25,992,349	101.2	12,788,284	13,253,754	103.6	

【連結 商品売上高構成比】



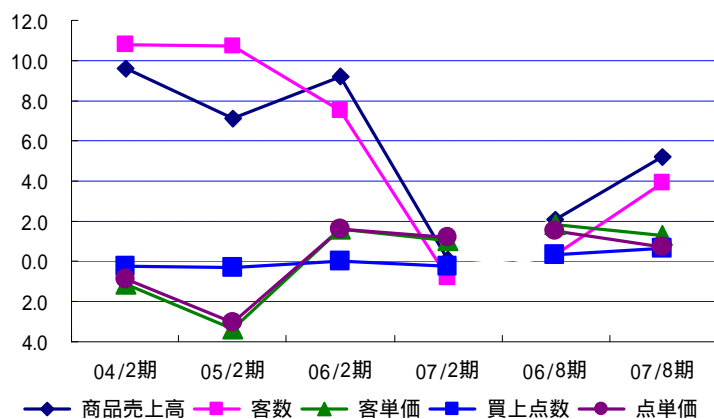
4 . 商品売上高、客数、客単価、点単価、買上点数の伸び率

単体(ホームセンター部門)

(単位：%)

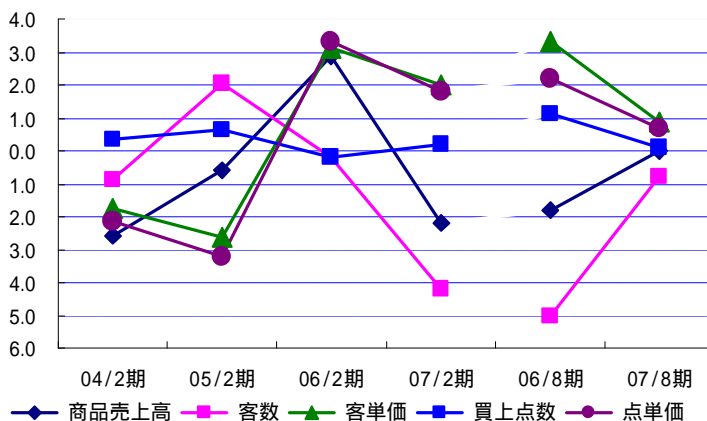
伸び率 - 全社

	04/2期	05/2期	06/2期	07/2期	06/8期	07/8期
商品売上高	9.6	7.1	9.2	0.1	2.1	5.2
客数	10.8	10.8	7.5	0.8	0.3	3.9
客単価	1.1	3.3	1.6	1.0	1.8	1.3
買上点数	0.3	0.3	0.0	0.2	0.3	0.6
点単価	0.9	3.1	1.6	1.2	1.5	0.7

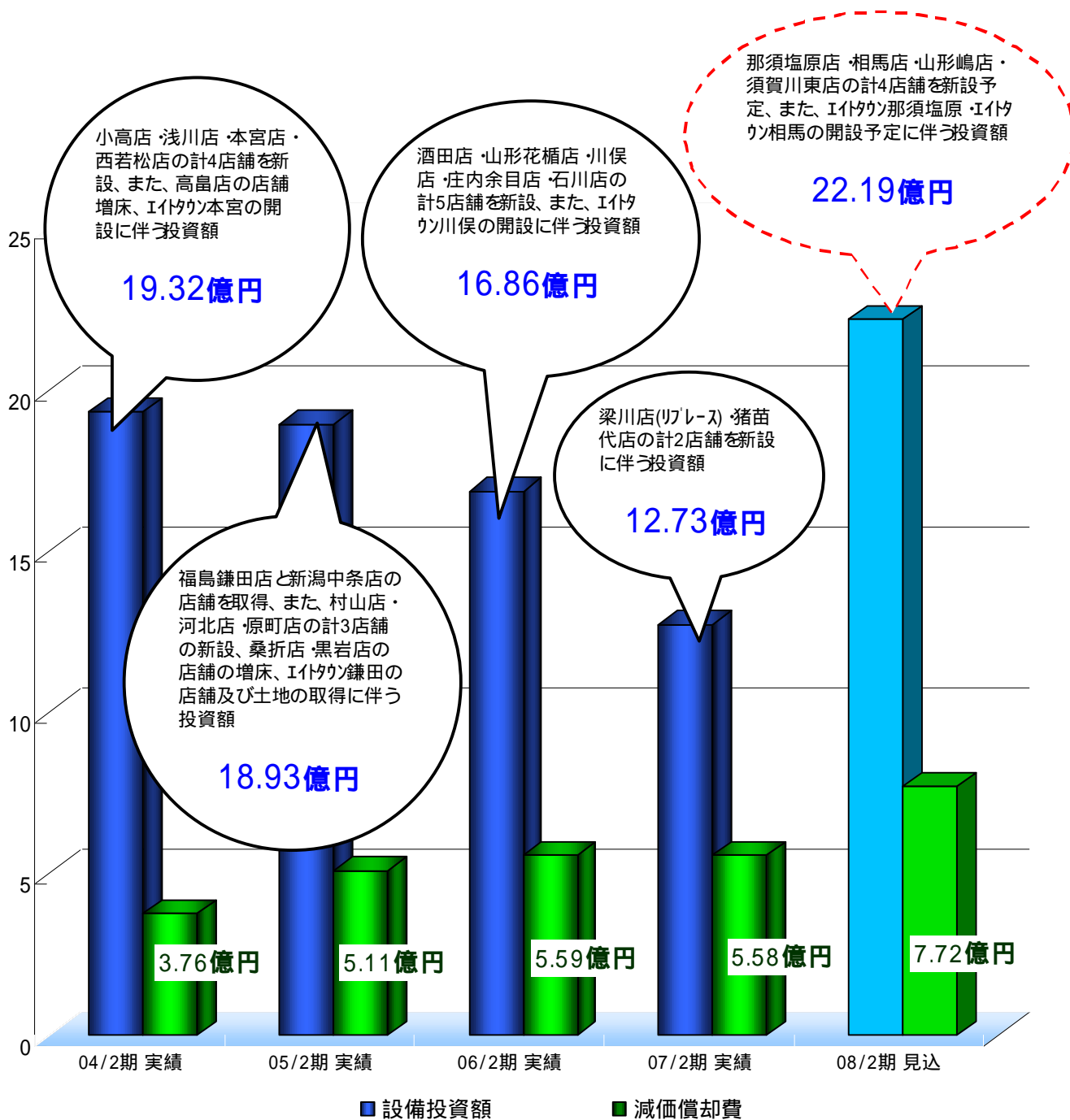


伸び率 - 既存店

	04/2期	05/2期	06/2期	07/2期	06/8期	07/8期
商品売上高	2.6	0.6	2.9	2.2	1.8	0.0
客数	0.9	2.1	0.2	4.2	5.0	0.8
客単価	1.8	2.6	3.1	2.0	3.3	0.9
買上点数	0.4	0.6	0.2	0.2	1.1	0.1
点単価	2.1	3.2	3.3	1.8	2.2	0.7



5 . 設備投資及び減価償却の推移(連結)



6 . 有利子負債及び有利子負債比率の推移(連結)

(単位：百万円)

